

Wie kann ich erreichen, dass ein Vorgang immer an einem Montag startet?

Anforderung

Durch Fixierungen können in Asta Powerproject Vorgänge auf ein bestimmtes Start- oder Enddatum gesetzt werden. Des Weiteren ist es möglich, dass Vorgänge immer am Beginn eines Tages starten.

Diese Funktionen reichen jedoch in speziellen Situationen nicht aus. Wenn ein Vorgang z.B. immer an einem Montag starten soll, kann dies nur durch manuelles setzen und anpassen einer Fixierung erreicht werden.

In der folgenden Anleitung lösen wir dieses Problem durch Meilensteine, denen ein spezieller Kalender zugewiesen wird. Dieser Kalender beschreibt die jeweils gewünschte Bedingung.

Vorgehensweise

- Erstellen einer Zeitfolge bzw. eines Kalenders der die Bedingung erfüllt
- Einfügen von Meilensteinen mit speziellem Kalender im Ablauf

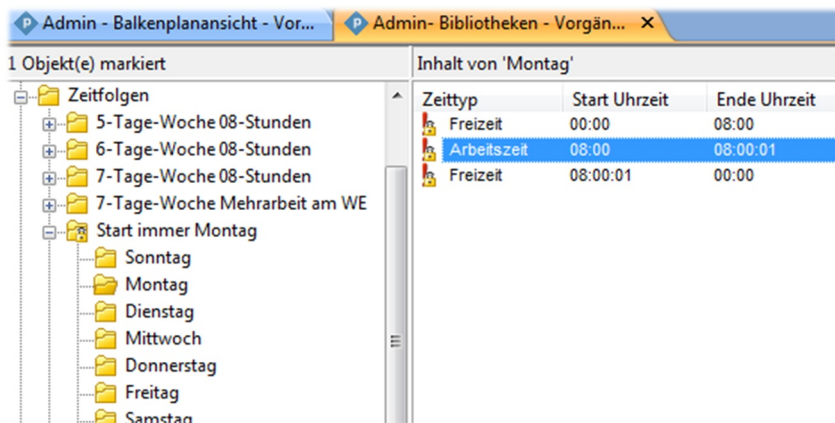
Anleitung

Erstellen einer Zeitfolge bzw. eines Kalenders der die Bedingung erfüllt

Öffnen Sie die **Bibliotheken**  über die Symbolleiste für den Schnellzugriff.

Zeitfolge erstellen

1. Markieren Sie links den Ordner **Zeitfolgen**.
2. Kopieren Sie eine bereits vorhandene Zeitfolge, z.B. die 5-Tage-Woche.
3. Geben Sie als **Bezeichnung** für die Kopie z.B. *Start immer Montag* ein.
4. Ändern Sie die Arbeitszeit am Montag, dass lediglich um 8:00 Uhr für 1 Sekunde gearbeitet wird.



5. Alle anderen Wochentage bestehen ausschließlich aus Freizeit!

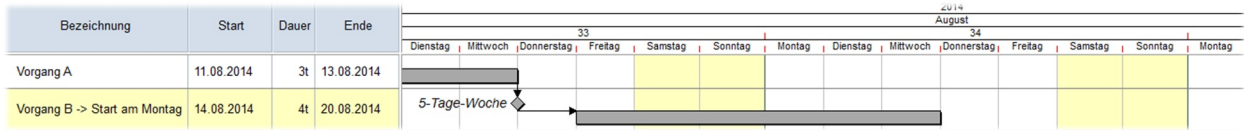
Kalender erstellen

1. Markieren Sie links den Ordner **Kalender**.
2. Kopieren Sie einen bereits vorhandenen Kalender und ändern Sie die **Bezeichnung** für die Kopie.
3. Öffnen Sie die **Eigenschaften** des Kalenders und tauschen Sie auf der Registerkarte **Zeitfolgen** den vorhandenen Eintrag gegen die eben erstellte Zeitfolge aus.

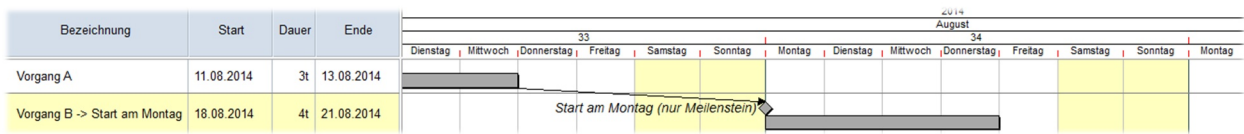
Einfügen von Meilensteinen mit speziellem Kalender im Ablauf

Fügen Sie innerhalb der Zeile mit dem Vorgang, der nur montags starten kann, einen Meilenstein vor dem entsprechenden Vorgang ein.

Verknüpfen Sie die Vorgänge: *Vorgang A* mit dem *Meilenstein* sowie den *Meilenstein* mit dem *Vorgang B*.



Verwenden Sie für den Meilenstein den speziellen Kalender „Start am Montag“. Dadurch kann der *Meilenstein* nur noch montags positioniert werden und schiebt den *Vorgang B* als Nachfolger automatisch auf den Montag.



Sollte *Vorgang A* länger brauchen wird *Vorgang B* bei der Berechnung automatisch durch den *Meilenstein* auf den nächsten Montag verschoben.

